Datenblatt

# Wochenkalender

105 x 420 mm, 58 Seiten (52 Wochen + Deckblatt + 2 Zusatzblätter), 4/4-farbig

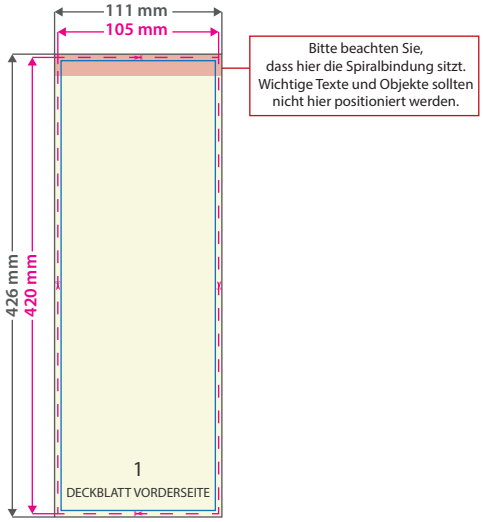





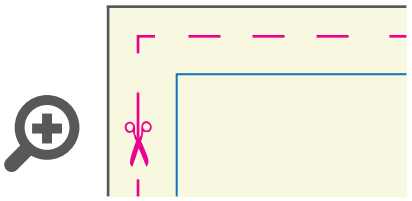

## Datenformat: 111 x 426 mm

Das freie Format, in dem Ihre Druckdaten angelegt sein sollten. In diesem Format enthalten sind: **3 mm Beschnitt.**

Dieser Beschnitt wird während der Produktion von uns entfernt. Bitte legen Sie Hintergründe und randabfallende Objekte immer bis an den Rand Ihres Datenformats an, um weiße Seitenränder zu vermeiden.

## Endformat: 105 x 420 mm

In diesem Format erhalten Sie Ihr fertiges Druckprodukt.

## Sicherheitsabstand: 3 mm

Dieser wird vom Endformat aus gemessen und verhindert unerwünschten Anschnitt Ihrer Texte und Informationen während der Produktion.




## 5 Tipps zur fehlerfreien Gestaltung Ihrer Druckdaten

| | |
|---|---|
| Allgemein | Hintergrundbilder, Farben, Verläufe und Graken sollten unbedingt bis an den Rand des Datenformats angelegt werden, da produktionstechnisch kleinere Toleranzen beim Schneiden Ihres Druckproduktes auftreten können. |
| Farbmodus | Der Farbmodus Ihrer Druckdaten muss **CMYK** sein, da sonst nach dem Druckvorgang ein (leicht) veränderter, optischer Gesamteindruck entstehen kann. (Daten im RGB-Farbmodus werden automatisch durch uns nach **CMYK** konvertiert.) |
| Auösung | Die Auösung von Bildgraken sollte mindestens **300 dpi** betragen. Achten Sie darauf, dass Sie für Ihre Druckvorlagen immer hochauösende Bilder verwenden, da Ihr Druckprodukt andernfalls (leicht) pixelig wirken kann. |
| Dateiformat | Speichern Sie Ihr Dokument im PDF-Format ab. Achten Sie darauf, Schriften einzubetten und (soweit als möglich) Transparenzen zu reduzieren. |
| Seiten(-reihenfolge) | Senden Sie mehrseitige Dokumente chronologisch in korrekter Reihenfolge als eine einzige PDF-Datei oder benennen Sie Einzeldokumente entsprechend mit fortlaufenden Seitennummern. |